



# SV Pappelau / Beiningen e.V.

## Aufnahmeantrag

Hiermit erkläre ich den Beitritt zum SV Pappelau-Beiningen e.V. und erkenne dessen Vereinssatzung sowie Beitragsordnung an. Ebenso willige ich ein, dass meine personenbezogenen Daten vom Verein gem. Datenschutzordnung erhoben und verarbeitet werden dürfen.





Satzung und Ordnung sind einsehbar unter [www.svpappelau-beiningen.de](http://www.svpappelau-beiningen.de)

Name, Vorname: \_\_\_\_\_  
Anschrift: \_\_\_\_\_  
Geburtsdatum: \_\_\_\_\_ Telefon: \_\_\_\_\_  
E-Mail: \_\_\_\_\_

### Mitgliedschaft Hauptverein (Bitte immer ankreuzen):

Neuanmeldung    **oder:**     Ich bin bereits Mitglied im Verein

### Mitgliedschaft Abteilung (Zutreffendes bitte ankreuzen):

  Fussball      Tennis      Turnen      Freizeitsport

Ort, Datum

Unterschrift  
(bei Minderjährigen des Erziehungsberechtigten)

### Aufnahmeantrag mit SEPA-Lastschriftmandat bitte weiterleiten an:

Mitgliederverwaltung    Bachweg 4    ☎ 07344/3657  
Fritz Junginger    89143 Blaubeuren    ✉ famjunginger@web.de

## Erteilung eines SEPA-Lastschriftmandats zum wiederkehrenden Einzug des Mitgliedsbeitrages

BIC: \_\_\_\_\_

IBAN: DE \_\_\_\_\_

Kreditinstitut: \_\_\_\_\_

Kontoinhaber: \_\_\_\_\_

Mitgliedsnummer

Mandatsreferenz (wird vom Verein vergeben)

Ich ermächtige den SV Pappelau-Beiningen e.V. Zahlungen von meinem Konto mittels Lastschrift einzuziehen. Zugleich weise ich meine Bank an, die vom SV Pappelau-Beiningen e.V. (Gläubiger-ID: DE56ZZZ00000043484) auf mein Konto gezogenen Lastschriften einzulösen.

**Hinweis:** Ich kann innerhalb von acht Wochen, beginnend mit dem Belastungsdatum, die Erstattung des belasteten Betrages verlangen. Es gelten dabei die mit meinem Kreditinstitut vereinbarten Bedingungen.

Ort, Datum

Unterschrift Kontoinhaber

### Übersicht Beitragssätze (gültig ab 01.01.2021)

Jahresbeitrag Mitglied	Grundbeitrag Hauptverein	Abteilungsbeiträge			
		Freizeit	Fußball	Turnen	Tennis
Kinder und Jugendliche bis 18 Jahre	12,50 €	6,00 €	12,00 €	10,00 €	
Einzelmitglied über 18 J.	35,00 €	18,00 €	24,00 €	20,00 €	
Familie - ab 2 Erwachsene einschl. Ki und Ju bis 18 J	70,00 €				
Kinder bis 14 Jahre mit Elternteil					0,00 €
Kinder bis 14 Jahre ohne Elternteil					25,00 €
Jugendliche bis 18 Jahre					25,00 €
Erstmitglied über 18 J.					66,00 €
Zweitmitglied über 18 J.					46,00 €
Passiv					20,00 €
Ermäßigter Beitrag bis 25 Jahre *)	25,00 €				40,00 €

\*) Ermäßigung nur möglich nach Bedingungen gem. Punkt 8 Beitragsordnung